

UCHWAŁA NR XVII/95/2011
RADY GMINY JEDNOROŻEC
Z DNIA 28 GRUDNIA 2011 ROKU

w sprawie: **zmiany Uchwały Nr III/10/2010 Rady Gminy Jednorożec z dnia 30 grudnia 2010 r. w sprawie Wieloletniej Prognozy Finansowej Gminy Jednorożec na lata 2011 – 2019.**

Na podstawie art. 231 ust. 1 ustawy z dnia 27 sierpnia 2009 roku o finansach publicznych (Dz. U. Nr 157, poz. 1240 z późn. zm.)

Rada Gminy Jednorożec

uchwała, co następuje:

§ 1.


1. Wieloletnią Prognozę Finansową Gminy Jednorożec na lata 2011 -2019 po zmianach określa **załącznik Nr 1** do niniejszej uchwały.
2. Wykaz Przedsięwzięć do Wieloletniej Prognozy Finansowej Gminy Jednorożec realizowanych w latach 2011 -2016 po zmianach określa **załącznik Nr 2** do niniejszej uchwały.

§ 2.

Wykonanie uchwały powierza się Wójtowi Gminy Jednorożec.

§ 3.

Uchwała wchodzi w życie z dniem podjęcia.

PRZEWODNICZACY
Rady Gminy

Sławomir Gądomski

Wieloletnia Prognoza Finansowa

Załącznik Nr 1 do Uchwały XVII/95/2011 Rady Gminy Jednoróżec z dnia 28.12.2011 r


Rok	Dochody ogółem,	z tego:			Wydatki bieżące (bez odsetek i prowizji od: kredytów i pożyczek oraz wyemitowanych papierów wartościowych)	w tym:				
		dochody bieżące	dochody majątkowe	w tym:		na wynagrodzenia i składki od nich naliczane	związane z funkcjonowaniem organów JST	z tytułu gwarancji i poręczeń,	w tym:	wydatki bieżące objęte limitem art. 226 ust. 4 ufp
				ze sprzedaży majątku					gwarancje i poręczenia podlegające wyłączeniu z limitów spłaty zobowiązań z art. 243 ufp/169sufp	
1	1a	1b	1c	2	2a	2b	2c	2d	2e	
Wykonanie 2008	21 743 990,38	20 326 992,88	1 416 997,50	32 150,59	17 516 480,98	8 398 259,20	1 383 500,76	0,00	0,00	0,00
Wykonanie 2009	22 591 405,05	21 418 927,06	1 172 477,99	11 477,99	17 844 260,78	8 626 069,55	1 224 569,62	0,00	0,00	0,00
Plan 3 kw. 2010	23 588 668,92	21 914 198,26	1 674 470,66	14 500,00	18 100 655,26	8 576 533,00	1 448 603,00	0,00	0,00	0,00
Przewidywane wykonanie 2010	28 573 042,12	22 526 424,64	6 046 617,48	6 706,26	20 079 966,64	9 214 316,96	1 388 222,88	0,00	0,00	0,00
2011	29 848 927,22	24 722 413,22	5 126 514,00	127 000,00	21 803 276,22	9 682 919,52	1 431 285,00	0,00	0,00	29 738,00
2012	27 986 223,60	22 515 693,60	5 470 530,00	15 000,00	18 741 011,60	8 987 922,60	1 561 945,00	0,00	0,00	32 196,00
2013	29 062 667,00	24 321 667,00	4 741 000,00	6 000,00	19 919 619,00	0,00	0,00	0,00	0,00	738,00
2014	24 935 709,00	24 929 709,00	6 000,00	6 000,00	20 417 609,00	0,00	0,00	0,00	0,00	738,00
2015	25 558 951,00	25 552 951,00	6 000,00	6 000,00	20 928 050,08	0,00	0,00	0,00	0,00	0,00
2016	26 197 775,00	26 191 775,00	6 000,00	6 000,00	21 451 251,00	0,00	0,00	0,00	0,00	0,00
2017	26 852 569,00	26 846 569,00	6 000,00	6 000,00	21 987 532,00	0,00	0,00	0,00	0,00	0,00
2018	27 523 734,00	27 517 734,00	6 000,00	6 000,00	22 537 220,00	0,00	0,00	0,00	0,00	0,00
2019	28 207 177,00	28 205 677,00	1 500,00	1 500,00	23 100 651,00	0,00	0,00	0,00	0,00	0,00

Rok	Różnica (1-2)	Nadwyżka budżetowa z lat ubiegłych plus wolne środki, zgodnie z art. 217 ufp	w tym:	Inne przychody nie związane z zaciągnięciem długu	Środki do dyspozycji (3+4+5)	Spłata i obsługa długu	z tego:	
			nadwyżka budżetowa z lat ubiegłych plus wolne środki, zgodnie z art. 217 ufp, angażowane na pokrycie deficytu budżetu roku bieżącego				rozchody z tytułu spłaty rat kapitałowych oraz wykupu papierów wartościowych	wydatki bieżące na obsługę długu
	3	4	4a	5	6	7	7a	7b
Wykonanie 2008	4 227 509,40	529 719,47	0,00	0,00	4 757 228,87	370 008,11	343 200,00	26 808,11
Wykonanie 2009	4 747 144,27	734 889,42	508 139,99	0,00	5 482 033,69	990 407,40	897 700,00	92 707,40
Plan 3 kw. 2010	5 488 013,66	146 700,00	0,00	0,00	5 634 713,66	1 156 200,00	1 061 200,00	95 000,00
Przewidywane wykonanie 2010	8 493 075,48	226 749,43	226 749,43	0,00	8 719 824,91	1 144 044,40	1 061 200,00	82 844,40
2011	8 045 651,00	580 533,00	0,00	0,00	8 626 184,00	1 197 200,00	766 700,00	430 500,00
2012	9 245 212,00	0,00	0,00	0,00	9 245 212,00	2 035 423,00	1 613 423,00	422 000,00
2013	9 143 048,00	0,00	0,00	0,00	9 143 048,00	1 593 200,00	1 243 200,00	350 000,00
2014	4 518 100,00	0,00	0,00	0,00	4 518 100,00	1 576 600,00	1 276 600,00	300 000,00
2015	4 630 900,92	0,00	0,00	0,00	4 630 900,92	1 411 836,92	1 141 836,92	270 000,00
2016	4 746 524,00	0,00	0,00	0,00	4 746 524,00	1 690 000,00	1 400 000,00	290 000,00
2017	4 865 037,00	0,00	0,00	0,00	4 865 037,00	1 690 000,00	1 400 000,00	290 000,00
2018	4 986 514,00	0,00	0,00	0,00	4 986 514,00	1 666 400,00	1 386 400,00	280 000,00
2019	5 106 526,00	0,00	0,00	0,00	5 106 526,00	1 200 000,00	1 000 000,00	200 000,00

Rok	Inne rozchody (bez spłaty długu np. udzielane pożyczki)	"Środki do dyspozycji (6-7-8)"	Wydatki majątkowe	w tym:	Przychody (kredyty, pożyczki, emisje obligacji)	"Rozliczenie budżetu (9-10+11)"
				wydatki majątkowe objęte limitem art. 226 ust. 4 ufp		
	8	9	10	10a	11	12
Wykonanie 2008	0,00	4 387 220,76	6 066 331,34	0,00	2 414 000,00	734 889,42
Wykonanie 2009	0,00	4 491 626,29	4 850 776,86	0,00	585 900,00	226 749,43
Plan 3 kw. 2010	0,00	4 478 513,66	8 478 513,66	0,00	4 000 000,00	0,00
Przewidywane wykonanie 2010	0,00	7 575 780,51	12 438 295,18	0,00	5 700 000,00	837 485,33
2011	0,00	7 428 984,00	7 518 954,00	2 669 563,00	89 970,00	0,00
2012	0,00	7 209 789,00	9 276 442,00	9 276 442,00	2 066 653,00	0,00
2013	0,00	7 549 848,00	7 549 848,00	7 042 701,00	0,00	0,00
2014	0,00	2 941 500,00	2 941 500,00	2 416 512,00	0,00	0,00
2015	0,00	3 219 064,00	3 219 064,00	3 183 718,00	0,00	0,00
2016	0,00	3 056 524,00	3 056 524,00	997 215,00	0,00	0,00
2017	0,00	3 175 037,00	3 175 037,00	0,00	0,00	0,00
2018	0,00	3 320 114,00	3 320 114,00	0,00	0,00	0,00
2019	0,00	3 906 526,00	3 906 526,00	0,00	0,00	0,00

Rok	Kwota długu	w tym:		Kwota zobowiązań związku współtworzonego przez jst przypadających do spłaty w danym roku budżetowym podlegająca doliczeniu zgodnie z art. 244 ufp	Relacja planowanej łącznej kwoty spłat zobowiązań do dochodów	Maksymalny dopuszczalny wskaźnik spłaty z art. 243 ufp	Planowana łączna kwota spłaty zobowiązań po uwzględnieniu art. 244	Relacja (Db- Wb+Dsm)/Do, o której mowa w art. 243 w danym roku	Spełnienie wskaźnika spłaty z art. 243 ufp po uwzględnieniu art. 244 ufp	
		łączna kwota wyłączeń z art. 243 ust. 3 pkt 1 ufp oraz art. 170 ust. 3 sufp	kwota wyłączeń z art. 243 ust. 3 pkt 1 ufp oraz art. 169 ust. 3 sufp przypadająca na dany rok budżetowy							13
Wykonanie 2008	4 815 036,92	0,00	0,00	0,00	1,70%	0,00%	1,70%	12,95%	TAK	
Wykonanie 2009	4 503 236,92	0,00	0,00	0,00	4,38%	0,00%	4,38%	15,46%	TAK	
Plan 3 kw. 2010	7 442 036,92	0,00	0,00	0,00	4,90%	0,00%	4,90%	15,83%	TAK	
Przewidywane wykonanie 2010	9 142 036,92	0,00	0,00	0,00	4,00%	0,00%	4,00%	8,30%	TAK	
2011	8 394 806,92	89 970,00	0,00	0,00	4,01%	14,75%	4,01%	8,76%	TAK	
2012	8 848 036,92	280 253,00	370 223,00	0,00	7,27%	13,35%	7,27%	12,03%	TAK	
2013	7 604 836,92	0,00	0,00	0,00	5,48%	12,21%	5,48%	13,96%	TAK	
2014	6 328 236,92	0,00	0,00	0,00	6,32%	11,58%	6,32%	16,92%	TAK	
2015	5 186 400,00	0,00	0,00	0,00	5,52%	14,30%	5,52%	17,06%	TAK	
2016	3 786 400,00	0,00	0,00	0,00	6,45%	15,98%	6,45%	17,01%	TAK	
2017	2 386 400,00	0,00	0,00	0,00	6,29%	17,00%	6,29%	17,04%	TAK	
2018	1 000 000,00	0,00	0,00	0,00	6,05%	17,04%	6,05%	17,10%	TAK	
2019	0,00	0,00	0,00	0,00	4,25%	17,05%	4,25%	17,39%	TAK	

Rok	Planowana łączna kwota spłaty zobowiązań do dochodów ogółem -max 15% z art. 169 sufp	Zadłużenie/dochody ogółem [(13-13a):1] - max 60% z art. 170 sufp	Wydatki bieżące razem (2 + 7b)	Wydatki ogółem (10+19)	Wynik budżetu (1 - 20)	Dochody bieżące minus wydatki bieżące (1a - 19)	Przychody budżetu (4+5+11)	Rozchody budżetu (7a + 8)
	17	18	19	20	21	21a	22	23
Wykonanie 2008	1,70%	22,14%	17 543 289,09	23 609 620,43	-1 865 630,05	2 783 703,79	2 943 719,47	343 200,00
Wykonanie 2009	4,38%	19,93%	17 936 968,18	22 787 745,04	-196 339,99	3 481 958,88	1 320 789,42	897 700,00
Plan 3 kw. 2010	4,90%	31,55%	18 195 655,26	26 674 168,92	-3 085 500,00	3 718 543,00	4 146 700,00	1 061 200,00
Przewidywane wykonanie 2010	4,00%	32,00%	20 162 811,04	32 601 106,22	-4 028 064,10	2 363 613,60	5 926 749,43	1 061 200,00
2011	4,01%	27,82%	22 233 776,22	29 752 730,22	96 197,00	2 488 637,00	670 503,00	766 700,00
2012	5,95%	30,61%	19 163 011,60	28 439 453,60	-453 230,00	3 352 682,00	2 066 653,00	1 613 423,00
2013	5,48%	26,17%	20 269 619,00	27 819 467,00	1 243 200,00	4 052 048,00	0,00	1 243 200,00
2014	6,32%	25,38%	20 717 609,00	23 659 109,00	1 276 600,00	4 212 100,00	0,00	1 276 600,00
2015	5,52%	20,29%	21 198 050,08	24 417 114,08	1 141 836,92	4 354 900,92	0,00	1 141 836,92
2016	6,45%	14,45%	21 741 251,00	24 797 775,00	1 400 000,00	4 450 524,00	0,00	1 400 000,00
2017	6,29%	8,89%	22 277 532,00	25 452 569,00	1 400 000,00	4 569 037,00	0,00	1 400 000,00
2018	6,05%	3,63%	22 817 220,00	26 137 334,00	1 386 400,00	4 700 514,00	0,00	1 386 400,00
2019	4,25%	0,00%	23 300 651,00	27 207 177,00	1 000 000,00	4 905 026,00	0,00	1 000 000,00

PRZEWODNICZĄCY
Rady Gminy

Sławomir Gadomski

WYKAZ PRZEDSIĘWZIĘĆ GMINY JEDNOROŻEC REALIZOWANYCH W LATACH 2011-2016

Zbiorczo przedsięwzięcia										
Rok	Zbiorczo			1) programy, projekty lub zadania (razem)			2) umowy, których realizacja w roku budżetowym i w latach następnych jest niezbędna dla zapewnienia ciągłości działania jednostki i których płatności przypadają w okresie dłuższym niż rok; (razem)			3) gwarancje i poręczenia udzielane przez jednostki samorządu terytorialnego (wydatki bieżące)
	Razem	wydatki bieżące	wydatki majątkowe	Razem	wydatki bieżące	wydatki majątkowe	Razem	wydatki bieżące	wydatki majątkowe	
łącznie nakłady finansowe	29 098 505,00	80 642,00	29 017 863,00	29 094 821,00	76 958,00	29 017 863,00	3 684,00	3 684,00	0,00	0,00
limit zobowiązań	25 649 561,00	63 410,00	25 586 151,00	25 646 609,00	60 458,00	25 586 151,00	2 952,00	2 952,00	0,00	0,00
2011	2 699 301,00	29 738,00	2 669 563,00	2 698 563,00	29 000,00	2 669 563,00	738,00	738,00	0,00	0,00
2012	9 308 638,00	32 196,00	9 276 442,00	9 307 900,00	31 458,00	9 276 442,00	738,00	738,00	0,00	0,00
2013	7 043 439,00	738,00	7 042 701,00	7 042 701,00	0,00	7 042 701,00	738,00	738,00	0,00	0,00
2014	2 417 250,00	738,00	2 416 512,00	2 416 512,00	0,00	2 416 512,00	738,00	738,00	0,00	0,00
2015	3 183 718,00	0,00	3 183 718,00	3 183 718,00	0,00	3 183 718,00	0,00	0,00	0,00	0,00
2016	997 215,00	0,00	997 215,00	997 215,00	0,00	997 215,00	0,00	0,00	0,00	0,00

Zbiorczo programy, projekty lub zadania										
Rok	a) programy, projekty lub zadania związane z programami realizowanymi z udziałem środków, o których mowa w art. 5 ust. 1 pkt 2 i 3, (razem)			b) programy, projekty lub zadania związane z umowami partnerstwa publiczno-prywatnego; (razem)			c) programy, projekty lub zadania pozostałe (inne niż wymienione w lit. a i b) (razem)			
	Razem	wydatki bieżące	wydatki majątkowe	Razem	wydatki bieżące	wydatki majątkowe	Razem	wydatki bieżące	wydatki majątkowe	
łącznie nakłady finansowe	a	6 505 336,00	76 958,00	6 428 378,00	0,00	0,00	0,00	22 589 485,00	0,00	22 589 485,00
limit zobowiązań	a	6 323 618,00	60 458,00	6 263 160,00	0,00	0,00	0,00	19 322 991,00	0,00	19 322 991,00
2011	a	381 484,00	29 000,00	352 484,00	0,00	0,00	0,00	2 317 079,00	0,00	2 317 079,00
2012	a	5 942 134,00	31 458,00	5 910 676,00	0,00	0,00	0,00	3 365 766,00	0,00	3 365 766,00
2013	a	0,00	0,00	0,00	0,00	0,00	0,00	7 042 701,00	0,00	7 042 701,00
2014	a	0,00	0,00	0,00	0,00	0,00	0,00	2 416 512,00	0,00	2 416 512,00
2015	a	0,00	0,00	0,00	0,00	0,00	0,00	3 183 718,00	0,00	3 183 718,00
2016	a	0,00	0,00	0,00	0,00	0,00	0,00	997 215,00	0,00	997 215,00


PRZEWODNICZĄCY
Rady Gminy
Sławomir Gadomski

a) programy, projekty lub zadania związane z programami realizowanymi z udziałem środków, o których mowa w art. 5 ust. 1 pkt 2 i 3, (razem)

Wykaz przedsięwzięć

Łączne nakłady finansowe i limity zobowiązań

L.p.	Nazwa i cel	Okres realizacji		Rozdz.	Jednostka odpowiedzialna lub koordynująca	Łączne nakłady finansowe	Limit zobowiązań	Suma limitów wydatków przyjętych w latach WPF
		od	do					
	Razem					6 505 336,00	6 323 618,00	6 323 618,00
	- wydatki bieżące					76 958,00	60 458,00	60 458,00
1.[b]	Uczenie się przez całe życie Comenius - Integracja międzynarodowa dzieci i młodzieży szkolnej	2010	2012		Szkoła Podstawowa w Lipie	76 958,00	60 458,00	60 458,00
	- wydatki majątkowe					6 428 378,00	6 263 160,00	6 263 160,00
1.[m]	Poprawa jakości usług komunalnych świadczonych przez gminę Jednorożec - Budowa kanalizacji sanitarnej w msc. Ulatowo-Pogorzelski, rozbudowa sieci wodociągowej w msc. Jednorożec i Olszewka, zakup zestawu asenizacyjnego	2010	2012		Urząd Gminy	4 153 198,00	4 089 056,00	4 089 056,00
2.[m]	Rozwój elektronicznej administracji w samorządach województwa mazowieckiego wspomagającej niwelowanie dwudzielności potencjału województwa - Umożliwienie obsługi obywateli i przedsiębiorców drogą elektroniczną	2011	2012		Urząd Gminy	11 767,00	11 767,00	11 767,00
3.[m]	Zagospodarowanie centrum Jednorożca - Poprawa estetyki centrum wsi Jednorożec oraz integracja społeczna mieszkańców	2009	2012		Urząd Gminy	1 446 712,00	1 345 636,00	1 345 636,00
4.[m]	Zagospodarowanie centrum Jednorożca - etap II - Poprawa estetyki centrum wsi Jednorożec oraz integracja społeczna mieszkańców	2011	2012		Urząd Gminy	816 701,00	816 701,00	816 701,00

PRZEWODNICZĄCY
Rady Gminy

Sławomir Gadomski

a) programy, projekty lub zadania związane z programami realizowanymi z udziałem środków, o których mowa w art. 5 ust. 1 pkt 2 i 3, (razem)

Wykaz przedsięwzięć

Limity wydatków na przedsięwzięcia

L.p.	Nazwa i cel	Okres realizacji		Rozdz.	2011	2012	2013	2014	2015
		od	do						
	Razem				381 484,00	5 942 134,00	0,00	0,00	0,00
	- wydatki bieżące				29 000,00	31 458,00	0,00	0,00	0,00
1.[b]	Uczenie się przez całe życie Comenius - Integracja międzynarodowa dzieci i młodzieży szkolnej	2010	2012		29 000,00	31 458,00			
	- wydatki majątkowe				352 484,00	5 910 676,00	0,00	0,00	0,00
1.[m]	Poprawa jakości usług komunalnych świadczonych przez gminę Jednoróżec - Budowa kanalizacji sanitarnej w msc. Ulatowo-Pogorzelski, rozbudowa sieci wodociągowej w msc. Jednoróżec i Olszewka, zakup zestawu asenizacyjnego	2010	2012		0,00	4 089 056,00			
2.[m]	Rozwój elektronicznej administracji w samorządach województwa mazowieckiego wspomagającej niwelowanie dwudzielności potencjału województwa - Umożliwienie obsługi obywateli i przedsiębiorców drogą elektroniczną	2011	2012		0,00	11 767,00			
3.[m]	Zagospodarowanie centrum Jednoróżca - Poprawa estetyki centrum wsi Jednoróżec oraz integracja społeczna mieszkańców	2009	2012		327 883,00	1 017 753,00			
4.[m]	Zagospodarowanie centrum Jednoróżca - etap II - Poprawa estetyki centrum wsi Jednoróżec oraz integracja społeczna mieszkańców	2011	2012		24 601,00	792 100,00			

PRZEWODNICZĄCY
Rady Gminy
Sławomir Ładomski
Sławomir Ładomski

b) programy, projekty lub zadania związane z umowami partnerstwa publiczno prywatnego (razem)

Wykaz przedsięwzięć

Łączne nakłady finansowe i limity zobowiązań

L.p.	Nazwa i cel	Okres realizacji		Rozdz.	Jednostka odpowiedzialna lub koordynująca	Łączne nakłady finansowe	Limit zobowiązań	Suma limitów wydatków przyjętych w latach WPF
		od	do					
	Razem					0,00	0,00	0,00
	- wydatki bieżące					0,00	0,00	0,00
	- wydatki majątkowe					0,00	0,00	0,00

PRZEWODNICZĄCY
Rady Gminy
[Signature]
Sławomir Gądomski

c) programy, projekty lub zadania pozostałe (inne niż wymienione w lit.a i b) (razem)

Wykaz przedsięwzięć

Łączne nakłady finansowe i limity zobowiązań

L.p.	Nazwa i cel	Okres realizacji		Rozdz.	Jednostka odpowiedzialna lub koordynująca	Łączne nakłady finansowe	Limit zobowiązań	Suma limitów wydatków przyjętych w latach WPF
		od	do					
	Razem					22 589 485,00	19 322 991,00	19 322 991,00
	- wydatki bieżące					0,00	0,00	0,00
	- wydatki majątkowe					22 589 485,00	19 322 991,00	19 322 991,00
1.[m]	Adaptacja budynków pod potrzeby lokalnych ośrodków kultury - Modernizacja świetlic wiejskich na terenie gminy Jednoróżec w celu zwiększenia integracji społecznej mieszkańców	2008	2015		Urząd Gminy	3 650 000,00	3 083 718,00	3 083 718,00
2.[m]	Budowa i modernizacja obiektów szkolnych w miejscowości Jednoróżec - Remont Szkoły Podstawowej i Publicznego Gimnazjum w Jednoróżcu w celu zapewnienia lepszych warunków nauki dzieci i młodzieży	2002	2016		Urząd Gminy	4 782 994,00	3 647 215,00	3 647 215,00
3.[m]	Budowa zespołu obiektów sportowych w Jednoróżcu - Budowa hali widowiskowo-sportowej w celu zwiększenia aktywności sportowej dzieci i młodzieży szkolnej oraz mieszkańców z terenu gminy	2007	2014		Urząd Gminy	6 860 000,00	6 197 797,00	6 197 797,00
4.[m]	Budowa Zintegrowanego Systemu Gospodarki Odpadami Komunalnymi dla gmin regionu ciechanowskiego - Budowa, utrzymanie i eksploatacja instalacji i urządzeń do odzysku i unieszkodliwiania odpadów z terenu Gminy Jednoróżec	2010	2012		Urząd Gminy	225 340,00	149 960,00	149 960,00
5.[m]	Przebudowa ulic w msc. Jednoróżec i Stegna - Modernizacja dróg na terenie Jednoróżca i Stegna oraz budowa ronda w celu zwiększenia bezpieczeństwa życia mieszkańców	2009	2015		Urząd Gminy	5 870 000,00	5 067 550,00	5 067 550,00
6.[m]	Zagospodarowanie centrum Jednoróżca - etap II - Poprawa estetyki centrum wsi Jednoróżec oraz integracja społeczna mieszkańców	2010	2012		Urząd Gminy	0,00	0,00	0,00
7.[m]	Zagospodarowanie centrum Lipa dla rozwoju kultury, sportu i turystyki - Integracja społeczna mieszkańców wsi Lipa	2010	2013		Urząd Gminy	1 201 151,00	1 176 751,00	1 176 751,00

PRZEWODNICZĄCY
Rady Gminy
Sławomir Gądomski

c) programy, projekty lub zadania pozostałe (inne niż wymienione w lit.a i b) (razem)

Wykaz przedsięwzięć

Limity wydatków na przedsięwzięcia

L.p.	Nazwa i cel	Okres realizacji		Rozdz.	2011	2012	2013	2014	2015
		od	do						
	Razem				2 317 079,00	3 365 766,00	7 042 701,00	2 416 512,00	3 183 718,00
	- wydatki bieżące				0,00	0,00	0,00	0,00	0,00
	- wydatki majątkowe				2 317 079,00	3 365 766,00	7 042 701,00	2 416 512,00	3 183 718,00
1.[m]	Adaptacja budynków pod potrzeby lokalnych ośrodków kultury - Modernizacja świetlic wiejskich na terenie gminy Jednorzec w celu zwiększenia integracji społecznej mieszkańców	2008	2015		91 839,00	0,00	800 000,00	1 108 161,00	1 083 718,00
2.[m]	Budowa i modernizacja obiektów szkolnych w miejscowości Jednorzec - Remont Szkoły Podstawowej i Publicznego Gimnazjum w Jednorzcu w celu zapewnienia lepszych warunków nauki dzieci i młodzieży	2002	2016		0,00	50 000,00	1 000 000,00	500 000,00	1 100 000,00
3.[m]	Budowa zespołu obiektów sportowych w Jednorzcu - Budowa hali widowiskowo-sportowej w celu zwiększenia aktywności sportowej dzieci i młodzieży szkolnej oraz mieszkańców z terenu gminy	2007	2014		1 273 000,00	2 241 186,00	2 683 611,00	0,00	
4.[m]	Budowa Zintegrowanego Systemu Gospodarki Odpadami Komunalnymi dla gmin regionu ciechanowskiego - Budowa, utrzymanie i eksploatacja instalacji i urządzeń do odzysku i unieszkodliwiania odpadów z terenu Gminy Jednorzec	2010	2012		75 380,00	74 580,00			
5.[m]	Przebudowa ulic w msc. Jednorzec i Stegna - Modernizacja dróg na terenie Jednorzca i Stegnie oraz budowa ronda w celu zwiększenia bezpieczeństwa życia mieszkańców	2009	2015		876 860,00	1 000 000,00	1 382 339,00	808 351,00	1 000 000,00
6.[m]	Zagospodarowanie centrum Jednorzca - etap II - Poprawa estetyki centrum wsi Jednorzec oraz integracja społeczna mieszkańców	2010	2012		0,00	0,00			
7.[m]	Zagospodarowanie centrum Lipa dla rozwoju kultury, sportu i turystyki - Integracja społeczna mieszkańców wsi Lipa	2010	2013		0,00	0,00	1 176 751,00		

PRZEWODNICZĄCY
Rady Gminy
Sławomir Gądomski
Sławomir Gądomski

c) programy, projekty lub zadania pozostałe (inne niż wymienione w lit.a i b) (razem)

Wykaz przedsięwzięć

Limity wydatków na przedsięwzięcia

L.p.	Nazwa i cel	Okres realizacji		Rozdz.	2016				
		od	do						
	Razem				997 215,00				
	- wydatki bieżące				0,00				
	- wydatki majątkowe				997 215,00				
1.[m]	Adaptacja budynków pod potrzeby lokalnych ośrodków kultury - Modernizacja świetlic wiejskich na terenie gminy Jednorzec w celu zwiększenia integracji społecznej mieszkańców	2008	2015						
2.[m]	Budowa i modernizacja obiektów szkolnych w miejscowości Jednorzec - Remont Szkoły Podstawowej i Publicznego Gimnazjum w Jednorzcu w celu zapewnienia lepszych warunków nauki dzieci i młodzieży	2002	2016		997 215,00				
3.[m]	Budowa zespołu obiektów sportowych w Jednorzcu - Budowa hali widowiskowo-sportowej w celu zwiększenia aktywności sportowej dzieci i młodzieży szkolnej oraz mieszkańców z terenu gminy	2007	2014						
4.[m]	Budowa Zintegrowanego Systemu Gospodarki Odpadami Komunalnymi dla gmin regionu ciechanowskiego - Budowa, utrzymanie i eksploatacja instalacji i urządzeń do odzysku i unieszkodliwiania odpadów z terenu Gminy Jednorzec	2010	2012						
5.[m]	Przebudowa ulic w msc. Jednorzec i Stegna - Modernizacja dróg na terenie Jednorzca i Stegna oraz budowa ronda w celu zwiększenia bezpieczeństwa życia mieszkańców	2009	2015						
6.[m]	Zagospodarowanie centrum Jednorzca - etap II - Poprawa estetyki centrum wsi Jednorzec oraz integracja społeczna mieszkańców	2010	2012						
7.[m]	Zagospodarowanie centrum Lipa dla rozwoju kultury, sportu i turystyki - Integracja społeczna mieszkańców wsi Lipa	2010	2013						

PRZEWODNICZĄCY
Rady Gminy
Sławomir Szadomski

2) umowy, których realizacja w roku budżetowym i w latach następnych jest niezbędna dla zapewnienia ciągłości działania jednostki i których płatności przypadają w okresie dłuższym niż rok

Wykaz przedsięwzięć

Łączne nakłady finansowe i limity zobowiązań

L.p.	Nazwa i cel	Okres realizacji		Rozdz.	Jednostka odpowiedzialna lub koordynująca	Łączne nakłady finansowe	Limit zobowiązań	Suma limitów wydatków przyjętych w latach WPF
		od	do					
	Razem					3 684,00	2 952,00	2 952,00
	- wydatki bieżące					3 684,00	2 952,00	2 952,00
1.[b]	Monitorowanie oczyszczalni ścieków w Jednorozcu - Zapewnienie bieżącego nadzoru i kontroli na oczyszczalni ścieków	2010	2014		Urząd Gminy	3 684,00	2 952,00	2 952,00
	- wydatki majątkowe					0,00	0,00	0,00

PRZEWODNICZĄCY
Rady Gminy
Sławomir Gładomski
Sławomir Gładomski

2) umowy, których realizacja w roku budżetowym i w latach następnych jest niezbędna dla zapewnienia ciągłości działania jednostki i których płatności przypadają w okresie dłuższym niż rok

Wykaz przedsięwzięć

Limity wydatków na przedsięwzięcia

L.p.	Nazwa i cel	Okres realizacji		Rozdz.	2011	2012	2013	2014	2015
		od	do						
	Razem				738,00	738,00	738,00	738,00	0,00
	- wydatki bieżące				738,00	738,00	738,00	738,00	0,00
1.[b]	Monitorowanie oczyszczalni ścieków w Jednorozcu - Zapewnienie bieżącego nadzoru i kontroli na oczyszczalni ścieków	2010	2014		738,00	738,00	738,00	738,00	
	- wydatki majątkowe				0,00	0,00	0,00	0,00	0,00

PRZEWODNICZĄCY
Rady Gminy
Sławomir Gadomski
Sławomir Gadomski

3) gwarancje i poręczenia udzielane przez jednostki samorządu terytorialnego(razem)

Wykaz przedsięwzięć

Łączne nakłady finansowe i limity zobowiązań

L.p.	Nazwa i cel	Okres realizacji		Rozdz.	Jednostka odpowiedzialna lub koordynująca	Łączne nakłady finansowe	Limit zobowiązań	Suma limitów wydatków przyjętych w latach WPF
		od	do					
	Razem					0,00	0,00	0,00
	- wydatki bieżące					0,00	0,00	0,00

PRZEWODNICZĄCY
Rady Gminy
[Signature]
Sławomir Ładomski

Objaśnienia do wprowadzonych zmian w Wieloletniej Prognozy Finansowej Gminy Jednoróżec

W Wieloletniej Prognozie Finansowej Gminy Jednoróżec na rok 2011 przyjęto:

1. Dochody ogółem w kwocie 29.848.927,22 zł, w tym:

- dochody bieżące –24.722.413,22 zł;
- dochody majątkowe- 5.126.514,00 zł.

2. Wydatki ogółem w kwocie 29.752.730,22 zł, w tym:

- wydatki bieżące bez wydatków na obsługę długu - 21.803.276,22 zł,
- na wynagrodzenia i składki od nich naliczane - 9.682.919,52 zł,
- wydatki majątkowe - 7.518.954,00 zł, w tym 2.669.563,00 zł wydatki majątkowe na przedsięwzięcia realizowane w 2011 roku.

3. Przychody ogółem w kwocie 670.503,00 zł tj.:

- wolne środki 580.533,00 zł,
- pożyczka długoterminowe na wyprzedzające finansowanie w Banku Gospodarstwa Krajowego w Warszawie na zadanie pn. "Zagospodarowanie centrum Jednoróżca" 89.970,00 zł.

4. Kwota długu wynosi 8.394.806,92 zł

5. Wynik budżetu wynosi 96.197,00 zł.


6. Planowany wskaźnik zadłużenia gminy wynosi 27,82% (maksymalne zadłużenie w stosunku do dochodów wynosi 60%), **planowany wskaźnik spłaty zobowiązań wynosi 4,01 %** (maksymalny wskaźnik spłaty w stosunku do dochodów wynosi 15%).

PRZEDSIĘWZIĘCIA ROK 2011 - ZMIANY

WYDATKI MAJĄTKOWE

Programy, projekty lub zadania związane z programami realizowanymi z udziałem środków, o których mowa w art.5 ust. 1 pkt 2 i 3

„Poprawa jakości usług komunalnych świadczonych przez Gminę Jednoróżec” - dokonuje się zmniejszenia limitu wydatków na 2011 rok w kwocie 70.500,00 zł.

PRZEWODNICZACY
Rady Gminy

Sławomir Gładomski